



DIVANI  
SOFA TEAM

contemporary collection



# INDICE

AFRODITE	pag. 64-67	GIULIA	pag. 4-7
AMBRA	pag. 12-15	MADISON	pag. 90-93
ARGO	pag. 22-25	MATRIX	pag. 36-37
ARTU'	pag. 82-85	MICHELANGELO	pag. 38-43
CAPRI	pag. 58-61	MONNALISA	pag. 54-57
CITY	pag. 88-89	NADIR	pag. 16-21
DAISY	pag. 26-31	NOEMI	pag. 72-73
DANTE	pag. 94-95	NUVOLA	pag. 44-47
DIANA	pag. 68-69	ORIONE	pag. 52-53
DOLLY	pag. 76-81	POSITANO	pag. 48-51
DUNE	pag. 86-87	SHAKIRA	pag. 8-11
FORTUNA	pag. 32-35	VIRGIN	pag. 74-75
		YARIS	pag. 70-71

DIVANI  
SOFA  TEAM

arte contemporanea



Da una lunga esperienza negli imbottiti, nasce il comodo universo **DIVANI SOFATEAM**.

Una completa collezione che abbraccia tradizione ed innovazione.

Selezione dei materiali di qualità superiore, una proposta aggiornata di una vasta gamma di prodotti realizzati con una lavorazione artigianale accorta e una quotidiana ricerca; questi gli elementi che **DIVANI SOFATEAM** privilegia da sempre.





# GIULIA

## STRUTTURA

In legno in legno e ferro con cinghiatura di sostegno ad elasticità differenziata rivestita in poliuretano espanso indeformabile.

## CARATTERISTICHE

Spalliera con poggiatesta.

## IMBOTTITURA CUSCINI

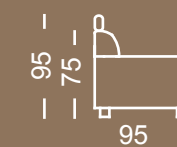
Cuscini di seduta, spalliera e braccioli in poliuretano espanso indeformabile a densità differenziata accoppiato con falde di poliestere.

## PIEDI

In legno.

## NOTE

Modello previsto anche con due meccanismi per elemento.



apertura recliner cm. 155

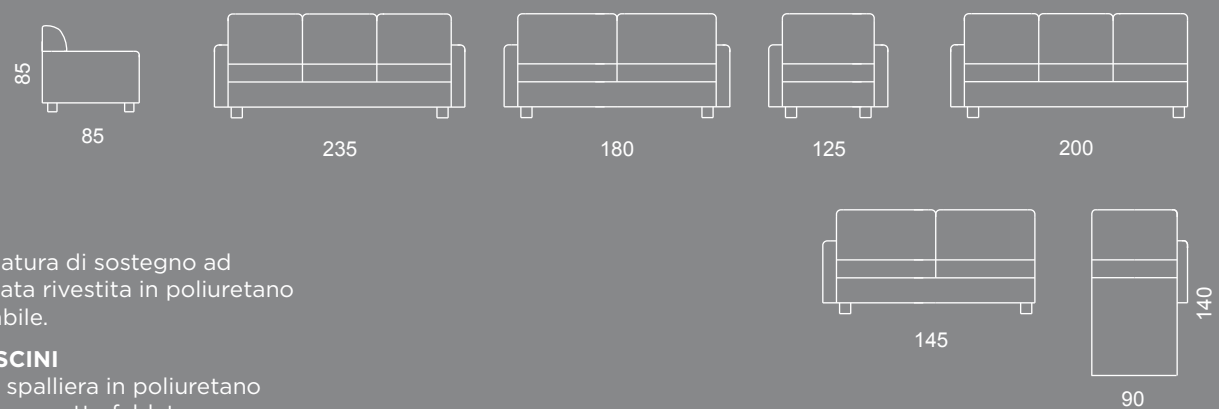


GIULIA





# SHAKIRA



## STRUTTURA

In legno con cinghiera di sostegno ad elasticità differenziata rivestita in poliuretano espanso indeformabile.

## IMBOTTITURA CUSCINI

Cuscini di seduta e spalliera in poliuretano espanso rivestito con ovatta faldata.

## PIEDI

In legno con bordo alluminio.





SHAKIRA







# AMBRA

## STRUTTURA

In legno con cinghiatura di sostegno ad elasticità differenziata rivestita in poliuretano espanso indeformabile.

## IMBOTTITURA CUSCINI

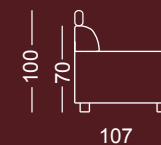
Cuscini di seduta e spalliera in poliuretano espanso rivestito con ovatta faldata.

## PIEDI

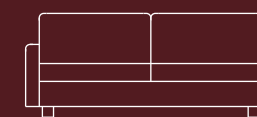
Disponibili sono in acciaio.

## NOTE


Cuscini di seduta fissi, spalliere reclinabili.



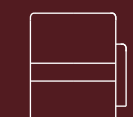
107



225



205




115




107

235



185



165





AMBRA





# NADIR

## QUADRO

### STRUTTURA

In legno con cinghiatura di sostegno ad elasticità differenziata rivestita in poliuretano espanso indeformabile.

### CARATTERISTICHE

Cuscini di seduta removibili.

### IMBOTTITURA CUSCINI

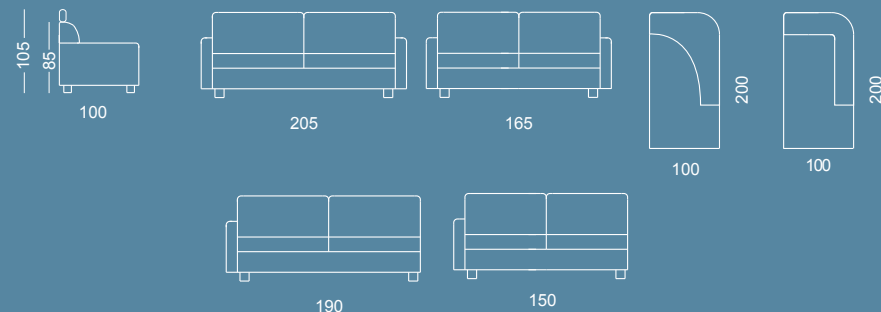
Cuscini di seduta e spalliera in poliuretano espanso rivestito con ovatta faldata.

### PIEDI

In acciaio, su richiesta anche in legno.

### NOTE

Modello disponibile in due varianti: chaise longue con spalla curva e angolo poltrona terminale spalla quadra.





NADIR QUADRO





NADIR TONDO







# ARGO

**STRUTTURA**

In legno con cinghiatura di sostegno ad elasticità differenziata rivestita in poliuretano espanso indeformabile.

**CARATTERISTICHE**

Cuscini di seduta fissi e schienali reclinabili. Disponibile con surround.

**IMBOTTITURA CUSCINI**

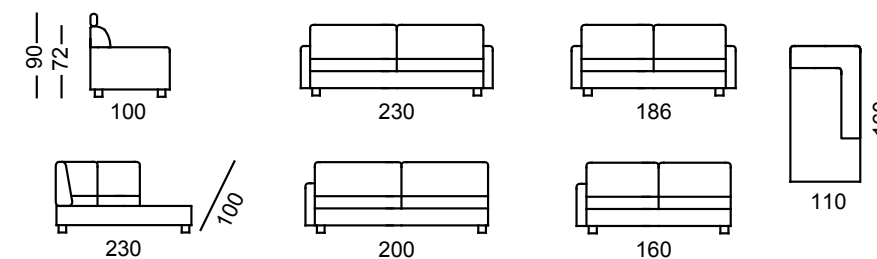
Cuscini di seduta, schienali e braccioli in poliuretano espanso indeformabile a densità differenziata accoppiato con falde di poliestere.

**PIEDI**

In legno con bordino alluminio.

**NOTE**

Modello previsto in due varianti; cuciture tono su tono o cuciture a contrasto.









# DAISY

## STRUTTURA

In legno con cinghiatura di sostegno ad elasticità differenziata rivestita in poliuretano espanso indeformabile.

## CARATTERISTICHE

Cuscini di seduta fissi, schienali e braccioli reclinabili.  
Disponibile con surround.

## IMBOTTITURA CUSCINI

Cuscini di seduta, schienali e braccioli in poliuretano espanso indeformabile a densità differenziata accoppiato con falde di poliestere.

## PIEDI

In acciaio.

## NOTE

Nella versione con Angolo Poltrona terminale il poggiatesta sull'angolo è fisso. Nella versione surround i poggiatesta dell'angolo poltrona terminale sono removibili.





DAISY VERSIONE TRAPUNTATA





DAISY VERSIONE LISCIA





# FORTUNA

## STRUTTURA

In legno con cinghiatura di sostegno ad elasticità differenziata rivestita in poliuretano espanso indeformabile.

## CARATTERISTICHE

Cuscini di seduta e spalliere fissi.

## IMBOTTITURA CUSCINI

Cuscini di seduta fissi, spalliera reclinabile, braccioli in poliuretano espanso indeformabile a densità differenziata accoppiato con falde di poliester.

## PIEDI

In legno.

## NOTE

Nella poltrona terminale il pouff è contenitore.



245



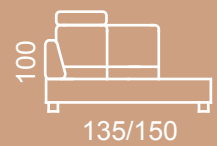
215



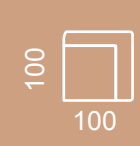
205



175



135/150



100





# FORTUNA







# MATRIX

## STRUTTURA

In legno con cinghiatura di sostegno ad elasticità differenziata rivestita in poliuretano espanso indeformabile.

## CARATTERISTICHE

Cuscini di seduta rivestiti con uno strato di myform.

## IMBOTTITURA CUSCINI

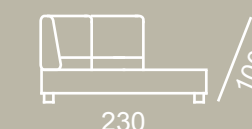
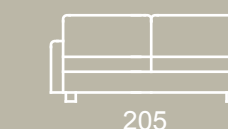
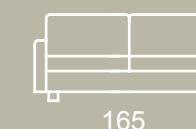
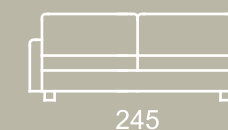
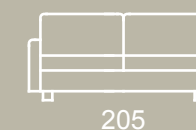
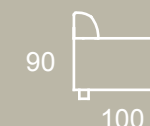
Cuscini di seduta, spalliera e braccioli in poliuretano espanso indeformabile a densità differenziata accoppiato con falde di poliestere.

## PIEDI

In acciaio.

## NOTE

Bracciolo reclinabile.







# MICHELANGELO

## STRUTTURA

In legno con cinghiatura di sostegno ad elasticità differenziata rivestita in poliuretano espanso indeformabile.

## CARATTERISTICHE

Cuscini e spalliere fissi.

## IMBOTTITURA CUSCINI

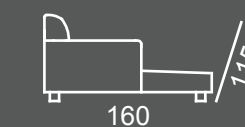
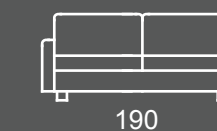
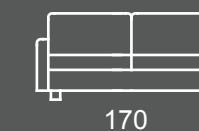
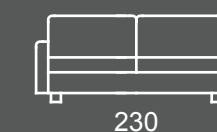
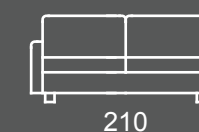
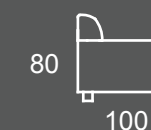
Cuscini di seduta, spalliera e braccioli in poliuretano espanso indeformabile a densità differenziata accoppiato con falde di poliesteri.

## PIEDI

In acciaio.

## NOTE

Modello previsto in due varianti: cuciture tono su tono o cuciture a contrasto.





MICHELANGELO





# MICHELANGELO





# NUVOLA

## STRUTTURA

In legno e ferro, con cinghiatura di sostegno ad elasticità differenziata rivestita in poliuretano espanso indeformabile.

## CARATTERISTICHE

Disponibile versione reclyner

## IMBOTTITURA CUSCINI

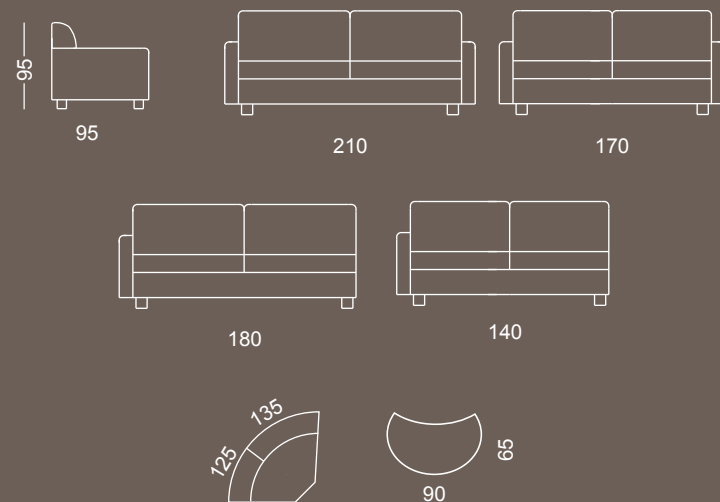
Cuscini di seduta in poliuretano espanso rivestito con ovatta faldata, spalliera in fiocco.

## PIEDI

In legno.

## NOTE

Si consiglia meccanismo elettrico.





NUVOLA







# POSITANO

## STRUTTURA

In legno con cinghiatura di sostegno ad elasticità differenziata rivestita in poliuretano espanso indeformabile.

## CARATTERISTICHE

Cuscini di seduta e spalliere fissi.

## IMBOTTITURA CUSCINI

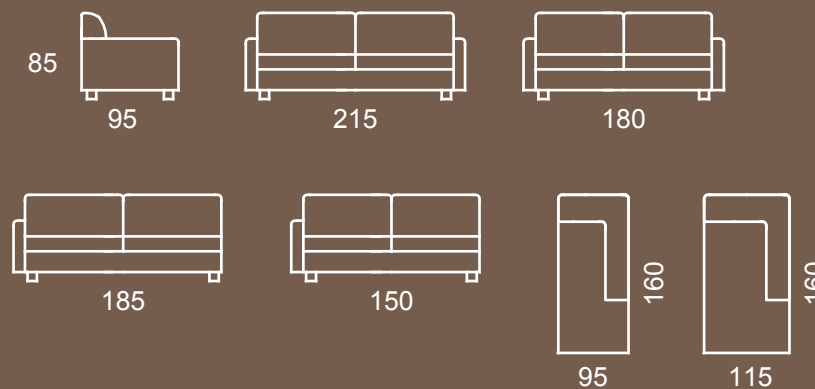
Cuscini di seduta, spalliera e braccioli in poliuretano espanso indeformabile a densità differenziata accoppiato con falde di poliestere.

## PIEDI

Disponibili solo in alluminio a "V" o dritti.


## NOTE

Cuscini di seduta rivestiti con uno strato di Myform.





POSITANO







# ORIONE

## STRUTTURA

In legno con cinghiatura di sostegno ad elasticità differenziata rivestita in poliuretano espanso indeformabile.

## CARATTERISTICHE

Cuscini di seduta fissi e spalliere reclinabili.

## IMBOTTITURA CUSCINI

Cuscini di seduta, spalliera e braccioli in poliuretano espanso indeformabile a densità differenziata accoppiato con falde di poliestere.

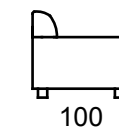
## PIEDI

In legno con bordino alluminio.

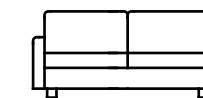
## NOTE

Modello previsto in due varianti; cuciture tono su tono o cuciture a contrasto.

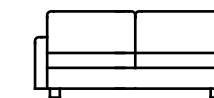
75/90



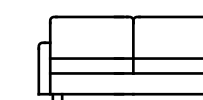
100



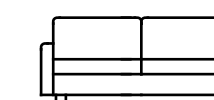
190



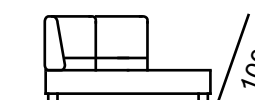
230



160



200



235

100



# MONNALISA

CON PIEDE A "V"

## STRUTTURA

In legno con cinghiatura di sostegno ad elasticità differenziata rivestita in poliuretano espanso indeformabile.

## CARATTERISTICHE

Cuscini di seduta e spalliere fissi.

## IMBOTTITURA CUSCINI


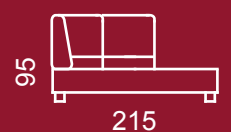
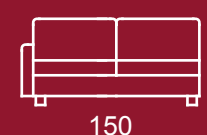
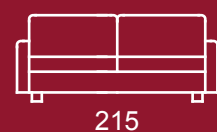
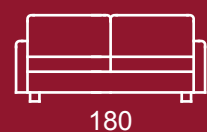

Cuscini di seduta, spalliera e braccioli in poliuretano espanso indeformabile a densità differenziata accoppiato con falde di poliestere.

## PIEDI

In acciaio.

## NOTE

Modello disponibile con due tipologie di piedino.  
Disponibile anche con sedute e schiene lisce.





MONNALISA CON PIEDE DRITTO





# CAPRI



## **STRUTTURA**

In legno con cinghiatura di sostegno ad elasticità differenziata rivestita in poliuretano espanso indeformabile.

## **CARATTERISTICHE**

Cuscini di seduta e spalliere fissi.

## **IMBOTTITURA CUSCINI**

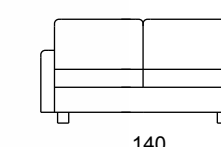
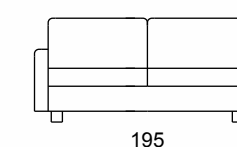
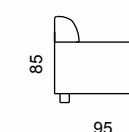
Cuscini di seduta, spalliera e braccioli in poliuretano espanso indeformabile a densità differenziata accoppiato con falde di poliestere.

## **PIEDI**

In colore acciaio o su richiesta in legno.

## **NOTE**

Modello previsto in due varianti: cuciture tono su tono o cuciture a contrasto.











DIVANI  
SOFA  TEAM

urban style

**DIVANI SOFATEAM** ha una visione chiara e personale degli stili di vita contemporanei. Li studia, li interpreta e realizza delle soluzioni con i propri prodotti.

Scegliere un nostro prodotto significa condividere le stesse idee e approvare le soluzioni che rispondono alle esigenze sempre più complesse del vivere moderno.

Piccole grandi attenzioni fanno la differenza.

Idee e progetti si sviluppano nella ricerca costante di materiali di qualità innovativi e funzionali, tutto rigorosamente **MADE IN ITALY.**





# AFRODITE

## STRUTTURA

In legno con cinghiatura di sostegno ad elasticità differenziata rivestita in poliuretano espanso indeformabile.

## CARATTERISTICHE

Cuscini di imbottitura e spalliera fissi.

## IMBOTTITURA CUSCINI

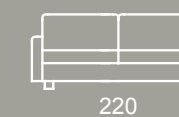
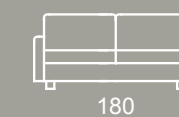
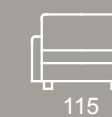
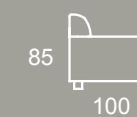
Cuscini di seduta, spalliera e braccioli in poliuretano espanso indeformabile a densità differenziata accoppiato con falde di poliestere.

## PIEDI

In acciaio.

## NOTE

Modello previsto in due varianti; cuciture tono su tono o cuciture a contrasto.





# AFRODITE







#### STRUTTURA

In legno con cinghiatura di sostegno ad elasticità differenziata rivestita in poliuretano espanso indeformabile.

#### CARATTERISTICHE

Cuscini di seduta fissi, schienali reclinabili.

#### IMBOTTITURA CUSCINI

Cuscini di seduta, schienali e braccioli in poliuretano espanso indeformabile a densità differenziata accoppiato con falde di poliestere.

#### PIEDI

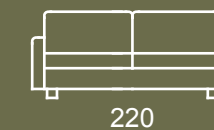
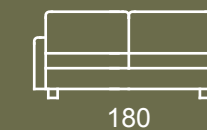
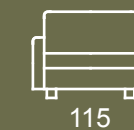
In acciaio.

#### NOTE

Modello previsto in due varianti; cuciture tono su tono o cuciture a contrasto.

# DIANA

75/100







# YARIS

## STRUTTURA

In legno con cinghiatura di sostegno ad elasticità differenziata rivestita in poliuretano espanso indeformabile.

## CARATTERISTICHE

Cuscini di seduta e spalliere fissi.

## IMBOTTITURA CUSCINI

Cuscini di seduta, spalliera e braccioli in poliuretano espanso indeformabile a densità differenziata accoppiato con falde di poliestere.

## PIEDI

In colore acciaio o su richiesta in legno.

## NOTE

Cuscini di seduta rivestiti con uno strato di Myform.





# NOEMI

## STRUTTURA

In legno con cinghiatura di sostegno ad elasticità differenziata rivestita in poliuretano espanso indeformabile.

## CARATTERISTICHE

Cuscini di seduta e spalliere fissi.

## IMBOTTITURA CUSCINI

Cuscini di seduta, spalliera e braccioli in poliuretano espanso indeformabile a densità differenziata accoppiato con falde di poliestere.

## PIEDI

In colore acciaio o su richiesta in legno.

## NOTE

Cuscini di seduta rivestiti con uno strato di Myform.





# VIRGIN

## STRUTTURA

In legno con cinghiatura di sostegno ad elasticità differenziata rivestita in poliuretano espanso indeformabile.

## CARATTERISTICHE

Cuscini di seduta e spalliere fissi.

## IMBOTTITURA CUSCINI

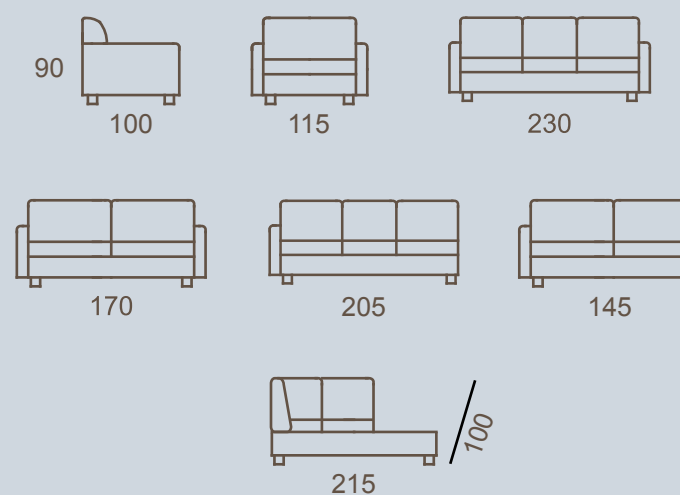
Cuscini di seduta, spalliera e braccioli in poliuretano espanso indeformabile a densità differenziata accoppiato con falde di poliestere.

## PIEDI

In colore acciaio o su richiesta in legno.

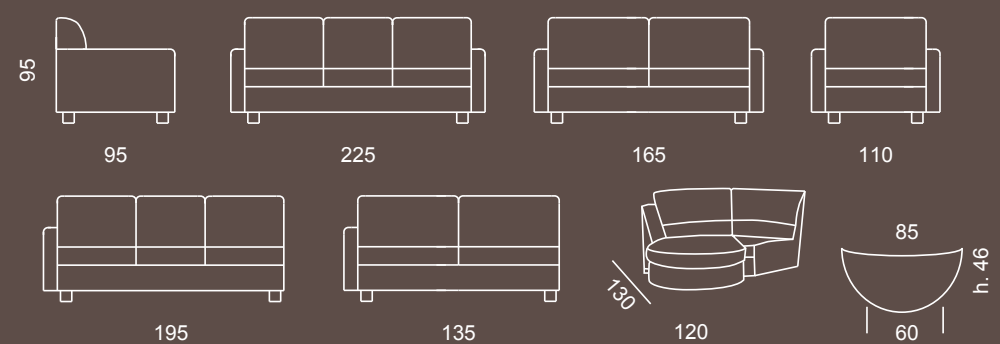
## NOTE

Modello previsto in due varianti: cuciture tono su tono o cuciture a contrasto.





# DOLLY



## STRUTTURA

In legno con cinghiatura di sostegno ad elasticità differenziata rivestita in poliuretano espanso indeformabile.

## CARATTERISTICHE

Cuscini fissi.

## IMBOTTITURA CUSCINI

Cuscini di seduta, spalle e braccioli in fibra di fiocco.

## PIEDI

In legno.

## NOTE

Modello previsto in 2 varianti, cuciture tono su tono o cuciture a contrasto. Disponibile anche in versione letto.





DOLLY





DOLLY





# ARTU'

## STRUTTURA

In legno con cinghiatura di sostegno ad elasticità differenziata rivestita in poliuretano espanso indeformabile.

## CARATTERISTICHE

Cuscini di imbottitura e spalliera fissi.

## IMBOTTITURA CUSCINI

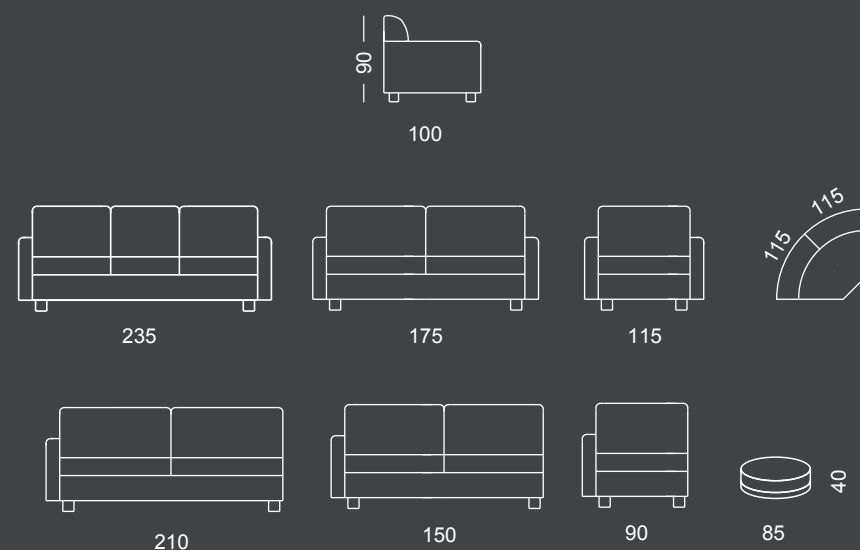
Cuscini di seduta, spalliera e braccioli in poliuretano espanso indeformabile a densità differenziata accoppiato con falde di poliestere.

## PIEDI

In legno.

## NOTE

Modello previsto in due varianti; cuciture tono su tono o cuciture a contrasto.





ARTU'





# DUNE

## STRUTTURA

In legno con cinghiatura di sostegno ad elasticità differenziata rivestita in poliuretano espanso indeformabile.

## CARATTERISTICHE

Cuscini di seduta e spalliere fissi.

## IMBOTTITURA CUSCINI

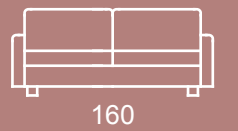
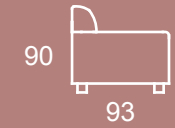
Cuscini di seduta, in poliuretano espanso, spalliere e braccioli in fiocco.

## PIEDI

In legno.

## NOTE

Modello previsto in due varianti: cuciture tono su tono o cuciture a contrasto.







# CITY

## STRUTTURA

In legno con cinghiatura di sostegno ad elasticità differenziata rivestita in poliuretano espanso indeformabile.

## CARATTERISTICHE

Cuscini di seduta fissi.

## IMBOTTITURA CUSCINI

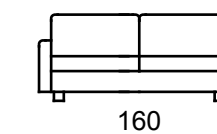
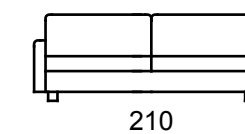
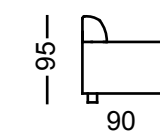
Cuscini di seduta e braccioli in poliuretano espanso indeformabile a densità differenziata accoppiato con falde di poliestere, spalliera in fiocco.

## PIEDI

In legno.

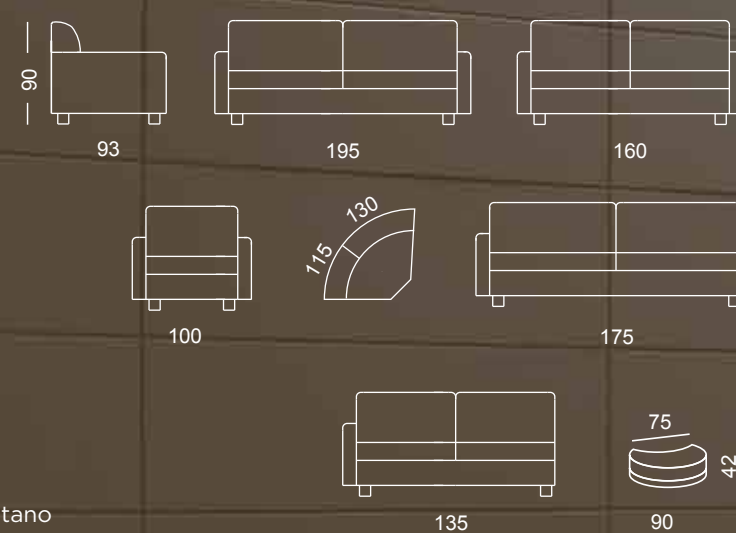
## NOTE

Modello previsto in due varianti; cuciture tono su tono o cuciture a contrasto.





# MADISON



## STRUTTURA

In legno con cinghiatura di sostegno ad elasticità differenziata rivestita in poliuretano espanso indeformabile.

## CARATTERISTICHE

Cuscini di imbottitura e spalliera fissi.

## IMBOTTITURA CUSCINI

Cuscini di seduta, spalliera e braccioli in poliuretano espanso indeformabile a densità differenziata accoppiato con falde di poliestere.

## PIEDI

In legno.











# DANTE

## STRUTTURA

In legno con cinghiatura di sostegno ad elasticità differenziata rivestita in poliuretano espanso indeformabile.

## CARATTERISTICHE

Cuscini di seduta, spalliera e braccioli fissi.

## IMBOTTITURA CUSCINI

Cuscini di seduta, spalliera e braccioli in poliuretano espanso indeformabile a densità differenziata accoppiato con falde di poliestere.

## PIEDI

In legno.

## NOTE


Modello previsto in due varianti: cuciture tono su tono o cuciture a contrasto.





DIVANI  
SOFA TEAM  
contemporary collection





DIVANI  
SOFA TEAM

[www.sofateam.it](http://www.sofateam.it) | [sofateam@alice.it](mailto:sofateam@alice.it)